

De directie van  
Stichting iedereen een Maaltijd IEM

## **Jaarrekening 2017**

|                    |                  |
|--------------------|------------------|
| Relatiebeheerder:  | Debbie Langeveld |
| Datum vastgesteld: | 23-05-2018       |

Stichting iedereen een Maaltijd IEM

Zoetermeer, 7 juni 2018

Geachte directie,

Hierbij brengen wij u verslag uit van onze werkzaamheden over boekjaar 2017 van uw onderneming. In dit rapport zijn de balans per 31-12-2017, de winst-en-verliesrekening over 2017 en de toelichting opgenomen. Tezamen vormen zij de jaarrekening 2017.

#### **Opdracht**

Wij hebben de in dit rapport opgenomen jaarrekening 2017 van Stichting iedereen een Maaltijd IEM te samengesteld. De jaarrekening is opgesteld op basis van de door u verstrekte gegevens.

#### **Werkzaamheden**

De werkzaamheden die wij in het kader van onze samenstellingsopdracht hebben uitgevoerd bestonden voornamelijk uit het verzamelen, het verwerken, het rubriceren en het samenvatten van financiële gegevens. Daarnaast hebben wij de aanvaardbaarheid van de bij het samenstellen van de jaarrekening toegepaste grondslagen op basis van de door de onderneming verstrekte gegevens geëvalueerd.

#### **Bevestiging**

Op basis van de aan ons verstrekte gegevens hebben wij de jaarrekening samengesteld onder toepassing van de in Nederland algemeen aanvaarde grondslagen voor financiële verslaggeving. Wij vertrouwen erop dat wij hiermee aan uw opdracht hebben voldaan. Wij zijn gaarne bereid tot het geven van nadere toelichting.

Hoogachtend,

Langeveld Totaal Administratie  
Debbie Langeveld



| Inhoudsopgave | Pagina                                      |           |
|---------------|---|-----------|
| <b>1</b>      | <b>Algemeen</b>                             | <b>1</b>  |
| 1.1           | <i>Kengetallen</i>                          | 1         |
| 1.2           | <i>Grafieken</i>                            | 3         |
| 1.3           | <i>Resultaatvergelijking</i>                | 5         |
| 1.4           | <i>Resultaatanalyse</i>                     | 6         |
| <b>2</b>      | <b>Jaarrekening</b>                         | <b>7</b>  |
| 2.1           | <i>Balans per 31-12-2017</i>                | 7         |
| 2.2           | <i>Winst-en-verliesrekening</i>             | 8         |
| 2.3           | <i>Grondslagen van de jaarrekening</i>      | 9         |
| 2.4           | <i>Winstbestemming</i>                      | 10        |
| 2.5           | <i>Toelichting balans activa</i>            | 11        |
| 2.5.1         | <i>Immateriële vaste activa</i>             | 11        |
| 2.5.2         | <i>Materiële vaste activa</i>               | 11        |
| 2.5.3         | <i>Vorderingen</i>                          | 11        |
| 2.5.4         | <i>Liquide middelen</i>                     | 11        |
| 2.6           | <i>Toelichting balans passiva</i>           | 12        |
| 2.6.1         | <i>Kortlopende schulden</i>                 | 12        |
| 2.7           | <i>Toelichting winst-en-verliesrekening</i> | 13        |
| 2.7.1         | <i>Opbrengsten</i>                          | 13        |
| 2.7.2         | <i>Inkoopkosten en uitbesteed werk</i>      | 13        |
| 2.7.3         | <i>Overige bedrijfskosten</i>               | 13        |
| <b>3</b>      | <b>Overige gegevens</b>                     | <b>15</b> |
| 3.1           | <i>Wettelijke vrijstelling</i>              | 15        |



## 1 Algemeen

Deze jaarrekening is op fiscale cijfers gebaseerd.

De stichting Stichting iedereen een Maaltijd IEM heeft de volgende handelsnamen: Stichting iedereen een Maaltijd IEM.

De zetel is gevestigd in Zoetermeer.

De onderneming is ingeschreven bij de Kamer van Koophandel onder dossiernummer 63718723.

### Datum vaststelling jaarrekening

De jaarrekening 2017 is vastgesteld in de Algemene Vergadering gehouden op 23-05-2018.

## 1.1 Kengetallen

### Solvabiliteit

De solvabiliteit geeft de mate aan waarin de onderneming in staat is op lange termijn aan haar verplichtingen te voldoen. De solvabiliteitspositie geeft de situatie per einde boekjaar weer. Er is dus sprake van een momentopname.

|  | 2017 | 2016  |
|--|------|-------|
| Verhouding eigen vermogen / totaal vermogen  | 0,73 | -0,02 |
| Verhouding eigen vermogen / vreemd vermogen  | 2,71 | -0,02 |
| Verhouding vreemd vermogen / totaal vermogen | 0,27 | 1,02  |

### Liquiditeit

De liquiditeit geeft de mate aan waarin de onderneming in staat is op korte termijn aan haar verplichtingen te voldoen. De liquiditeitspositie geeft de situatie per einde boekjaar weer. Er is dus sprake van een momentopname.

|  | 2017 | 2016 |
|--|------|------|
| Quick ratio  |      |      |
| <i>Vlottende activa - voorraden / kortlopende schulden</i> | 0,82 | 0,41 |
| Current ratio  |      |      |
| <i>Vlottende activa / kortlopende schulden</i>             | 0,82 | 0,41 |
| Acid-test ratio  |      |      |
| <i>Effecten + liquide middelen / kortlopende schulden</i>  | 0,82 | 0,38 |

**Jaarrekening 2017 van Stichting iedereen een Maaltijd IEM****Omzet en rentabiliteit**

De rentabiliteit geeft het rendement aan dat de onderneming in het boekjaar heeft behaald.

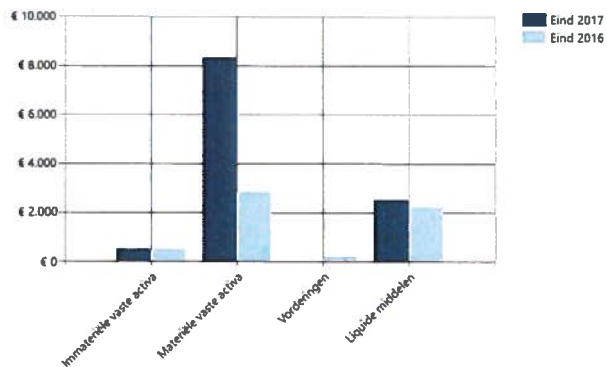
|  | <u>2017</u> | <u>2016</u> |
|--|-------------|-------------|
| Omzetontwikkeling                          |             |             |
| <i>Indexcijfer (2016 = 100%)</i>           | 374,12      | 100,00      |
| Brutowinstmarge                            |             |             |
| <i>Brutomarge / netto-omzet</i>            | 0,63        | 0,64        |
| Nettowinstmarge                            |             |             |
| <i>Resultaat / netto-omzet</i>             | 0,10        | 0,04        |
| Rentabiliteit totaal vermogen              |             |             |
| <i>Bedrijfsresultaat / totaal vermogen</i> | 0,74        | 0,15        |
| Rentabiliteit eigen vermogen               |             |             |
| <i>Resultaat / eigen vermogen</i>          | 1,01        |             |

**Personeel**

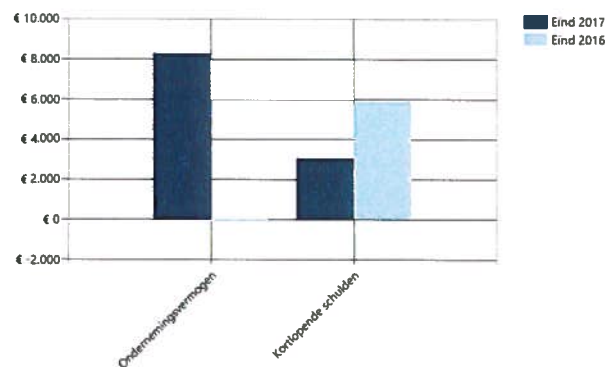
|                                    | <u>2017</u> |
|------------------------------------|-------------|
| Personeelskosten per € 100,- omzet | 2,07        |

## 1.2 Grafieken

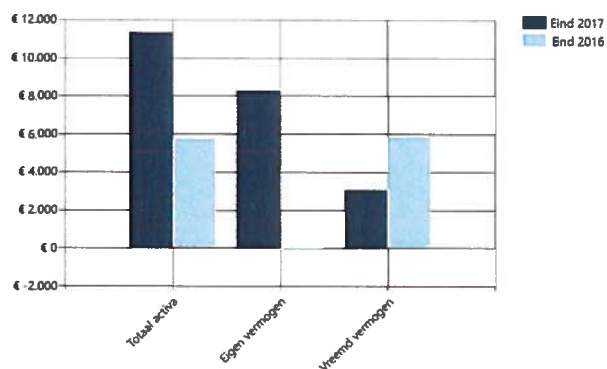
**Verloop activa**



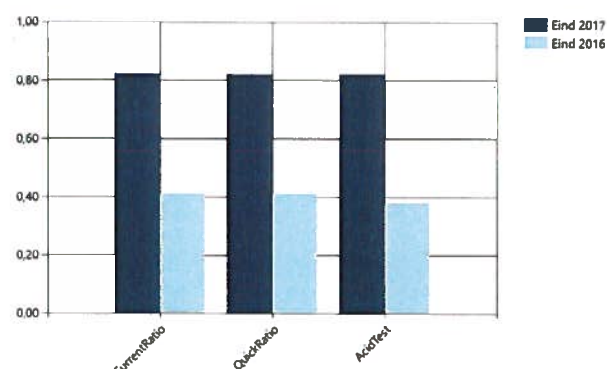
**Verloop passiva**



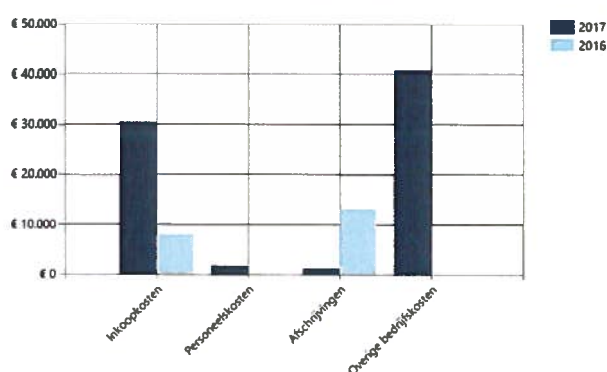
**Balanstotalen**



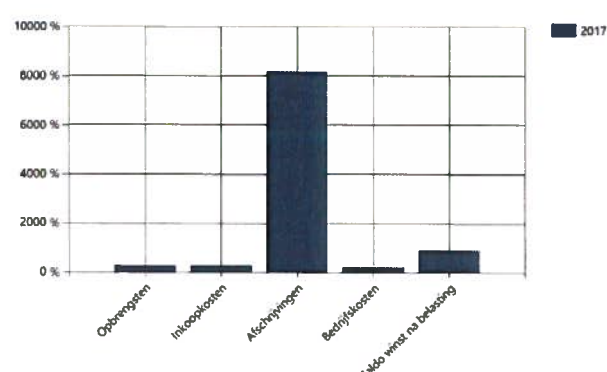
**Ratio's**



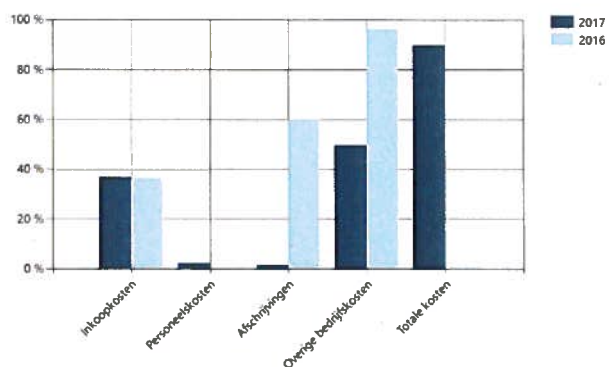
**Kostenverdeeltabel**



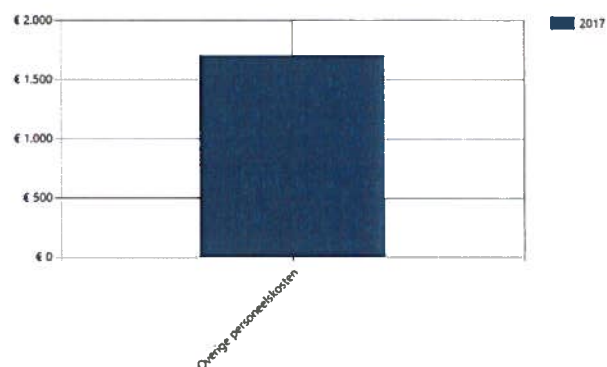
**Procentuele toe-/afname**




Kosten t.o.v. omzet



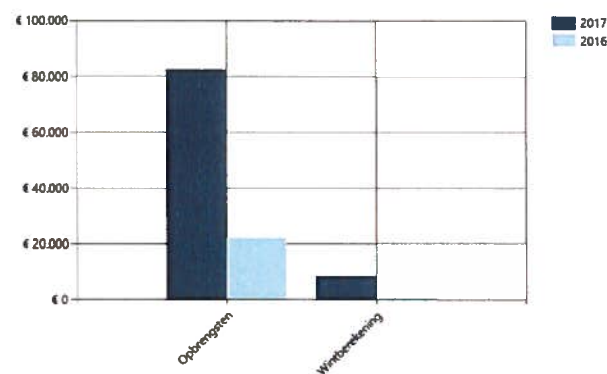
Specificatie personeelskosten



Personeelskosten als % van totaal



Opbrengsten en winst



### 1.3 Resultaatvergelijking

|  | 2017           |                | 2016           |                |
|--|----------------|----------------|----------------|----------------|
|  | €              | %              | €              | %              |
| <b>Opbrengsten</b>   |                |                |                |                |
| Netto-omzet  | 56.142         | 68,19%         | 13.815         | 62,78%         |
| Overige opbrengsten  | 26.186         | 31,81%         | 8.191          | 37,22%         |
|  | <b>82.328</b>  | <b>100,00%</b> | <b>22.006</b>  | <b>100,00%</b> |
| <b>Kosten van grond- en hulpstoffen, uitbesteed werk, e.d.</b>     |                |                |                |                |
| Kosten van grond- en hulpstoffen en de inkoopprijs van de verkopen | 30.327         | 36,84%         | 7.986          | 36,29%         |
|  | <b>-30.327</b> | <b>-36,84%</b> | <b>-7.986</b>  | <b>-36,29%</b> |
| <b>Bruto-marge</b>   | <b>52.001</b>  | <b>63,16%</b>  | <b>14.020</b>  | <b>63,71%</b>  |
| <b>Personeelskosten</b>  |                |                |                |                |
| Overige personeelskosten   | 1.702          | 2,07%          | 0              | %              |
|  | <b>-1.702</b>  | <b>-2,07%</b>  | <b>-0</b>      | <b>-%</b>      |
| <b>Afschrijvingen</b>  |                |                |                |                |
| Machines en installaties   | 360            | 0,44%          | 3              | 0,01%          |
| Overige materiële vaste activa                                     | 796            | 0,97%          | 11             | 0,05%          |
|  | <b>-1.156</b>  | <b>-1,40%</b>  | <b>-14</b>     | <b>-0,06%</b>  |
| <b>Overige bedrijfskosten</b>                                      |                |                |                |                |
| Auto- en transportkosten   | 1.146          | 1,39%          | 693            | 3,15%          |
| Huisvestingskosten   | 26.575         | 32,28%         | 2.488          | 11,31%         |
| Verkoopkosten  | 341            | 0,41%          | 93             | 0,42%          |
| Overige kosten   | 12.700         | 15,43%         | 9.899          | 44,98%         |
|  | <b>-40.762</b> | <b>-49,51%</b> | <b>-13.173</b> | <b>-59,86%</b> |
| <b>Saldo winstberekening</b>                                       | <b>8.381</b>   | <b>10,18%</b>  | <b>833</b>     | <b>3,79%</b>   |
| Verschuldigde VPB  | 0              | -%             | 0              | -%             |
| <b>Saldo winst na belasting</b>                                    | <b>8.381</b>   | <b>10,18%</b>  | <b>833</b>     | <b>3,79%</b>   |

De winst-en-verliesrekening over 2017 is met een positief resultaat na belastingen van € 8.381 afgesloten.



## 1.4 Resultaatanalyse

Het resultaat over 2017 is ten opzichte van 2016 gestegen met € 7.548. De ontwikkeling van het resultaat over 2017 ten opzichte van 2016 kan als volgt worden weergegeven:

|  | €      | €              |
|--|--------|----------------|
| <b>Het resultaat is gunstig beïnvloed door:</b>                  |        |                |
| <i>Stijging van:</i>   |        |                |
| Netto-omzet  | 42.327 |                |
| Overige opbrengsten  | 17.995 |                |
|  |        | <b>60.322</b>  |
| <b>Het resultaat is ongunstig beïnvloed door:</b>                |        |                |
| <i>Stijging van:</i>   |        |                |
| Kosten van grond- en hulpstoffen en de inkooprij van de verkopen | 22.341 |                |
| Overige personeelskosten   | 1.702  |                |
| Afschrijving machines en installaties                            | 357    |                |
| Afschrijving overige materiële vaste activa                      | 785    |                |
| Auto- en transportkosten   | 453    |                |
| Huisvestingskosten   | 24.087 |                |
| Verkoopkosten  | 248    |                |
| Overige kosten   | 2.801  |                |
|  |        | <b>-52.774</b> |
| <b>Stijging resultaat</b>  |        | <b>7.548</b>   |

## 2 Jaarrekening

### 2.1 Balans per 31-12-2017

na resultaatbestemming

| Activa  | 31-12-2017           | 31-12-2016          |
|---|----------------------|---------------------|
| <b>Immateriële vaste activa</b>               |                      |                     |
| Overige immateriële vaste activa              | 500                  | 500                 |
|   | <u>500</u>           | <u>500</u>          |
| <b>Materiële vaste activa</b>                 |                      |                     |
| Machines en installaties                      | 4.383                | 601                 |
| Overige materiële vaste activa                | 3.942                | 2.234               |
|   | <u>8.325</u>         | <u>2.835</u>        |
| <b>Vorderingen</b>                            |                      |                     |
| Vorderingen op handelsdebiteuren              | 0                    | 185                 |
|   | <u>0</u>             | <u>185</u>          |
| <b>Liquide middelen</b>                       | <b>2.511</b>         | <b>2.215</b>        |
| <b>Totaal activa</b>                          | <b><u>11.336</u></b> | <b><u>5.735</u></b> |
| <b>Passiva</b>                                | <b>31-12-2017</b>    | <b>31-12-2016</b>   |
| <b>Eigen vermogen</b>                         |                      |                     |
| Winstreserve                                  | 8.278                | -102                |
|   | <u>8.278</u>         | <u>-102</u>         |
| <b>Kortlopende schulden</b>                   |                      |                     |
| Schulden aan leveranciers en handelskredieten | 16                   | 2.158               |
| Overige kortlopende schulden                  | 3.042                | 3.679               |
|   | <u>3.058</u>         | <u>5.837</u>        |
| <b>Totaal passiva</b>                         | <b><u>11.336</u></b> | <b><u>5.735</u></b> |

**2.2 Winst-en-verliesrekening**

|  | <u>2017</u>          | <u>2016</u>          |
|--|----------------------|----------------------|
| <b>Opbrengsten</b>   |                      |                      |
| Netto-omzet  | 56.142               | 13.815               |
| Overige opbrengsten  | <u>26.186</u>        | <u>8.191</u>         |
|  | <b>82.328</b>        | <b>22.006</b>        |
| <b>Kosten van grond- en hulpstoffen, uitbesteed werk, e.d.</b>   |                      |                      |
| Kosten van grond- en hulpstoffen en de inkooprij van de verkopen | <u>30.327</u>        | <u>7.986</u>         |
|  | <b>-30.327</b>       | <b>-7.986</b>        |
| <b>Bruto-marge</b>   | <u><u>52.001</u></u> | <u><u>14.020</u></u> |
| <b>Personeelskosten</b>  |                      |                      |
| Overige personeelskosten   | <u>1.702</u>         | <u>0</u>             |
|  | <b>-1.702</b>        | <b>-0</b>            |
| <b>Afschrijvingen</b>  |                      |                      |
| Machines en installaties   | 360                  | 3                    |
| Overige materiële vaste activa                                   | <u>796</u>           | <u>11</u>            |
|  | <b>-1.156</b>        | <b>-14</b>           |
| <b>Overige bedrijfskosten</b>                                    |                      |                      |
| Auto- en transportkosten   | 1.146                | 693                  |
| Huisvestingskosten   | 26.575               | 2.488                |
| Verkoopkosten  | 341                  | 93                   |
| Overige kosten   | <u>12.700</u>        | <u>9.899</u>         |
|  | <b>-40.762</b>       | <b>-13.173</b>       |
| <b>Saldo winstberekening</b>                                     | <u><u>8.381</u></u>  | <u><u>833</u></u>    |
| Verschuldigde VPB  | <u>0</u>             | <u>0</u>             |
| <b>Saldo winst na belasting</b>                                  | <u><u>8.381</u></u>  | <u><u>833</u></u>    |

## 2.3 Grondslagen van de jaarrekening

### ALGEMENE GRONDSLAGEN

#### Algemene grondslagen

De jaarrekening is opgesteld in overeenstemming met in Nederland algemeen aanvaarde grondslagen voor financiële verslaggeving.

De jaarrekening is opgemaakt op basis van historische kostprijs. De waardering van activa en passiva geschiedt, voor zover niet anders is vermeld, tegen nominale waarde.

Winsten worden toegerekend aan de periode waarin ze zijn gerealiseerd. Verliezen worden verantwoord in het jaar waarin ze voorzienbaar zijn.

#### Algemene resultaatbepaling

Het resultaat wordt bepaald als het verschil tussen de netto-omzet en de kosten en andere lasten van het verslagjaar met inachtneming van de hiervoor vermelde waarderingsgrondslagen.

Winsten zijn verantwoord in het jaar waarin de goederen zijn geleverd c.q. de diensten zijn verricht. Verliezen welke hun oorsprong vinden in het boekjaar zijn in aanmerking genomen zodra deze voorzienbaar zijn.

### GRONDSLAGEN VOOR DE BALANSWAARDERING ACTIVA

#### Materiële vaste activa

De materiële vaste activa worden gewaardeerd op verkrijgingsprijs, verminderd met de cumulatieve afschrijvingen en indien van toepassing met bijzondere waardeverminderingen. De afschrijvingen worden gebaseerd op de geschatte economische levensduur en worden berekend op basis van een vast percentage van de verkrijgingsprijs, rekening houdend met een eventuele residuwaarde. Er wordt afgeschreven vanaf het moment van ingebruikneming. Op terreinen wordt niet afgeschreven.

#### Vorderingen

De vorderingen worden bij eerste verwerking opgenomen tegen de reële waarde en vervolgens gewaardeerd tegen de geamortiseerde kostprijs. De reële waarde en geamortiseerde kostprijs zijn gelijk aan de nominale waarde. Noodzakelijk geachte voorzieningen voor het risico van oninbaarheid worden in mindering gebracht. Deze voorzieningen worden bepaald op basis van individuele beoordeling van de vorderingen.

#### Liquide middelen

De liquide middelen zijn gewaardeerd tegen de nominale waarde. Indien middelen niet ter vrije beschikking staan, dan wordt hiermee bij de waardering rekening gehouden.

### GRONDSLAGEN VOOR DE BALANSWAARDERING PASSIVA

#### Kortlopende schulden

De kortlopende schulden betreffen de schulden met een looptijd korter dan één jaar. Deze worden bij eerste verwerking opgenomen tegen reële waarde en vervolgens gewaardeerd tegen de geamortiseerde kostprijs.



## GRONDSLAGEN VOOR DE RESULTAATBEPALING

### Omzetverantwoording

Onder netto-omzet wordt verstaan de opbrengst van de in het verslagjaar geleverde goederen en verleende diensten onder aftrek van kortingen en de over de omzet geheven belastingen.

Opbrengsten voortvloeiend uit de verkoop van goederen worden verantwoord op het moment dat alle belangrijke rechten op economische voordelen alsmede alle belangrijke risico's zijn overgegaan op de koper. De kostprijs van deze goederen wordt aan dezelfde periode toegerekend.

Opbrengsten van diensten worden opgenomen naar rato van de mate waarin de diensten zijn verricht, gebaseerd op de tot balansdatum in het kader van de dienstverlening gemaakte kosten in verhouding tot de geschatte kosten van de totaal te verrichten dienstverlening. De kostprijs van deze diensten wordt aan dezelfde periode toegerekend.

## ALGEMENE TOELICHTINGEN

### Belangrijkste activiteiten

De activiteiten van Stichting iedereen een Maaltijd IEM, gevestigd te Zoetermeer, bestaan voornamelijk uit:

- SBI-code: 88993 - Lokaal welzijnswerk

## 2.4 Winstbestemming

De directie stelt aan de Algemene Vergadering voor het resultaat over het boekjaar 2017 geheel ten gunste van de overige reserves te brengen en over 2017 geen dividend uit te keren.



## 2.5 Toelichting balans activa

### 2.5.1 Immateriële vaste activa

| Overige immateriële vaste activa | <i>Kosten aanschaf</i> | <i>31-12-2017</i> | <i>31-12-2016</i> |
|----------------------------------|------------------------|-------------------|-------------------|
|                                  | 500                    | 500               | 500               |

### 2.5.2 Materiële vaste activa

| Machines en installaties | <i>Kosten aanschaf</i> | <i>Restwaarde</i> | <i>31-12-2017</i> | <i>31-12-2016</i> |
|--------------------------|------------------------|-------------------|-------------------|-------------------|
|                          | 5.746                  | 0                 | 4.383             | 601               |

| Overige materiële vaste activa | <i>Kosten aanschaf</i> | <i>Restwaarde</i> | <i>31-12-2017</i> | <i>31-12-2016</i> |
|--------------------------------|------------------------|-------------------|-------------------|-------------------|
|                                | 4.750                  | 0                 | 3.942             | 2.234             |

### 2.5.3 Vorderingen

| Vorderingen op handelsdebiteuren | <i>Nominale waarde</i> | <i>31-12-2017</i> | <i>31-12-2016</i> |
|----------------------------------|------------------------|-------------------|-------------------|
|                                  | 185                    | 0                 | 185               |

### 2.5.4 Liquide middelen

| <i>Omschrijving</i> | <i>31-12-2017</i> | <i>31-12-2016</i> |
|---------------------|-------------------|-------------------|
| Bank                | 562               | 780               |
| Kas                 | 1.949             | 1.435             |
|                     | <hr/> 2.511       | <hr/> 2.215       |

## 2.6 Toelichting balans passiva

### 2.6.1 Kortlopende schulden

#### Overige kortlopende schulden

| <i>Omschrijving</i> | <i>31-12-2017</i> | <i>31-12-2016</i> |
|---------------------|-------------------|-------------------|
| Fam. Hartgring      | 3.042             | 3.679             |
|                     | <hr/>             | <hr/>             |
|                     | 3.042             | 3.679             |



## 2.7 Toelichting winst-en-verliesrekening

### 2.7.1 Opbrengsten

| Netto-omzet                    | 2017        | 2016        |
|--------------------------------|-------------|-------------|
| Verkoop maaltijden             | 46.611      | 5.768       |
| Noodmaaltijden tegen kostprijs | 7.144       | 8.047       |
| Evenementen                    | 2.387       | 0           |
|                                | <hr/>       | <hr/>       |
|                                | 56.142      | 13.815      |
| <b>Overige opbrengsten</b>     | <b>2017</b> | <b>2016</b> |
| Donaties                       | 26.186      | 8.191       |
|                                | <hr/>       | <hr/>       |
|                                | 26.186      | 8.191       |

### 2.7.2 Inkoopkosten en uitbesteed werk

| Kosten van grond- en hulpstoffen, inkoopprijs van de verkopen | 2017   | 2016  |
|---|--------|-------|
| Inkoopkosten  | 30.327 | 7.986 |
|   | <hr/>  | <hr/> |
|   | 30.327 | 7.986 |

### 2.7.3 Overige bedrijfskosten

| Overige kosten                     | 2017   | 2016  |
|------------------------------------|--------|-------|
| Telefoon en internet               | 1.576  | 1.116 |
| Aanschaf klein materiaal < 450=""> | 994    | 197   |
| Kantoor                            | 782    | 231   |
| Algemene kosten                    | 224    | 308   |
| Sponsoring intern                  | 7.144  | 8.047 |
| Contributies & abonnementen        | 1.160  | 0     |
| Verzekeringen                      | 820    | 0     |
|                                    | <hr/>  | <hr/> |
|                                    | 12.700 | 9.899 |



**Jaarrekening 2017 van Stichting iedereen een Maaltijd IEM**

---

**Ondertekening jaarrekening**

Zoetermeer, 04 juni 2018

Stg IEM

Hartgring, Brenda

Bestuurder (huidig)

Handtekening



.....


Zoetermeer, 04 juni 2018

Stg IEM

van der Sar, Mike

Bestuurder (huidig)

Handtekening



.....

7/6/18



### 3 Overige gegevens

#### 3.1 Wettelijke vrijstelling

Gelet op de omvangcriteria vermeld in artikel 2:396 BW is de vennootschap vrijgesteld van de verplichting tot het laten instellen van de in artikel 2:393, lid 1 BW bedoelde accountantscontrole van de jaarrekening.

14  
—